

RESIDENCE CANOPEE

BATIMENT	NIVEAU	TYPE	LOGEMENT
B	R+9	T3	B91

TABLEAU DES SURFACES (m²)

Entrée/Dégagement	10,06
Séjour + Cuisine	28,43
Chambre 1	17,49
Chambre 2	12,87
Buanderie	3,39
W.C.	1,22
SdE 1	5,23
SdE 2	3,76
Balcon techn.	3,00
Sous total	85,45
Terrasse	17,34
TOTAL	102,79
Parking R+1 couvert N°15	12,50
Parking R+2 Extérieur N°20	12,50



Perspective non contractuelle

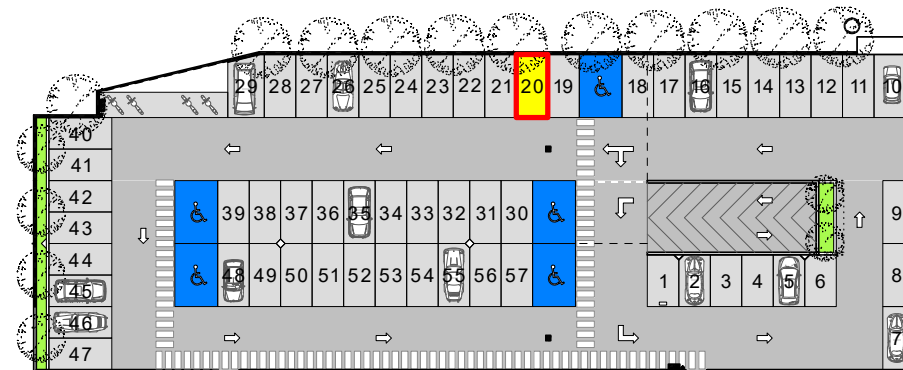
Bernard LECLERCQ ARCHITECTURE SARL

A

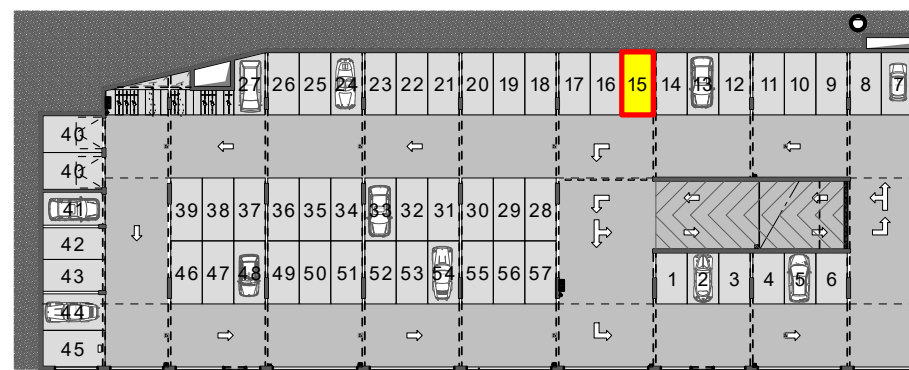
B



Niveau R+9 (Logements)



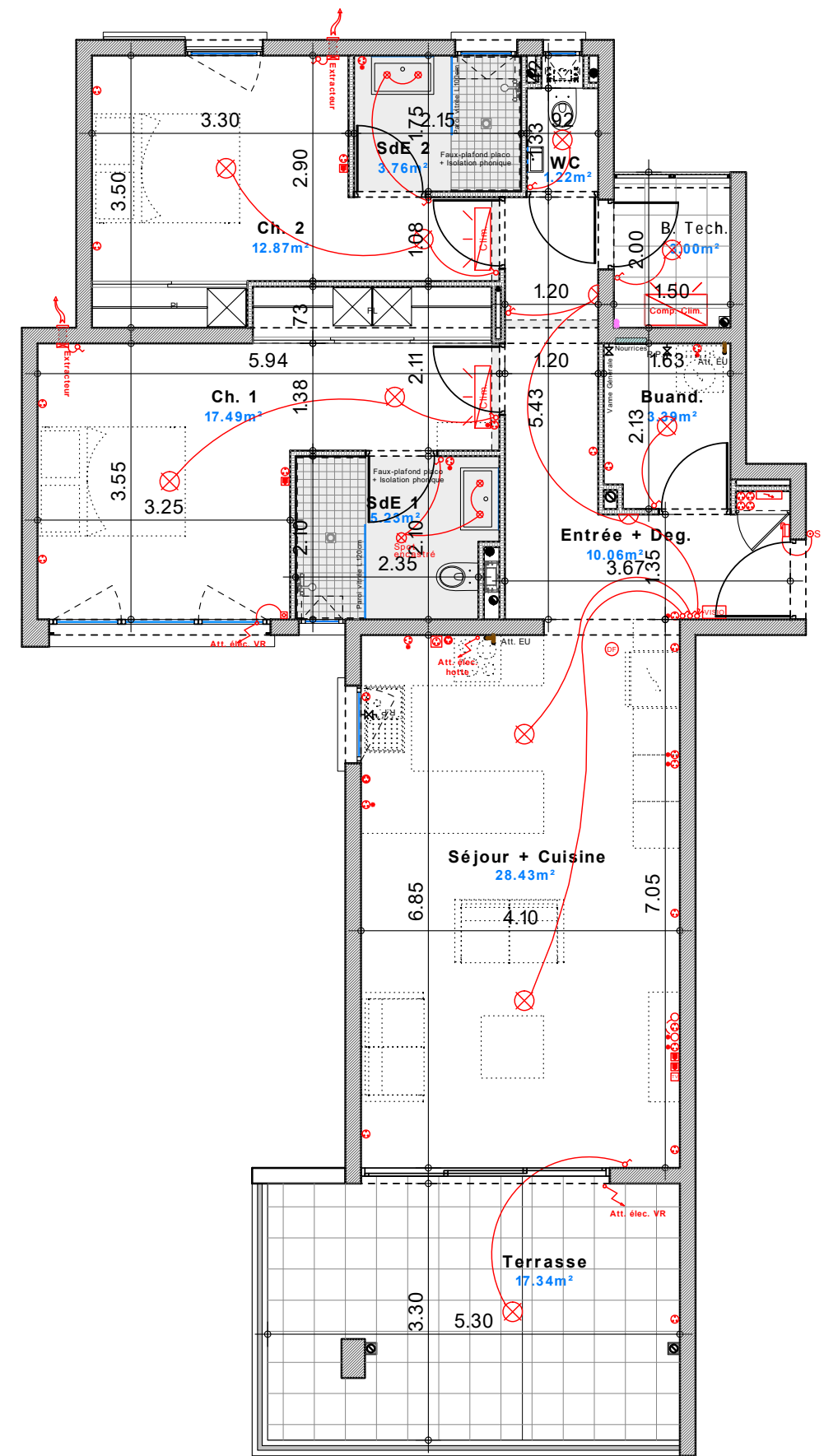
Niveau R+2 (Parking Extérieur)



Niveau R+1 (Parking Couvert)



Niveau RDC



Logement

Echelle



Les surfaces indiquées sont approximatives et peuvent varier dans le cadre de la législation des ventes en l'état de futur achèvement. Des modifications sont susceptibles d'être apportées en fonction des nécessités techniques ou réglementaires lors de la réalisation tant pour les dimensions que les équipements. Les retombées, soffites, faux-plafonds, poutres et poteaux ne sont pas tous figurés ou le sont à titre indicatif, les simulations d'aménagement sont non contractuelles.

Bernard LECLERCQ Architecture SARL